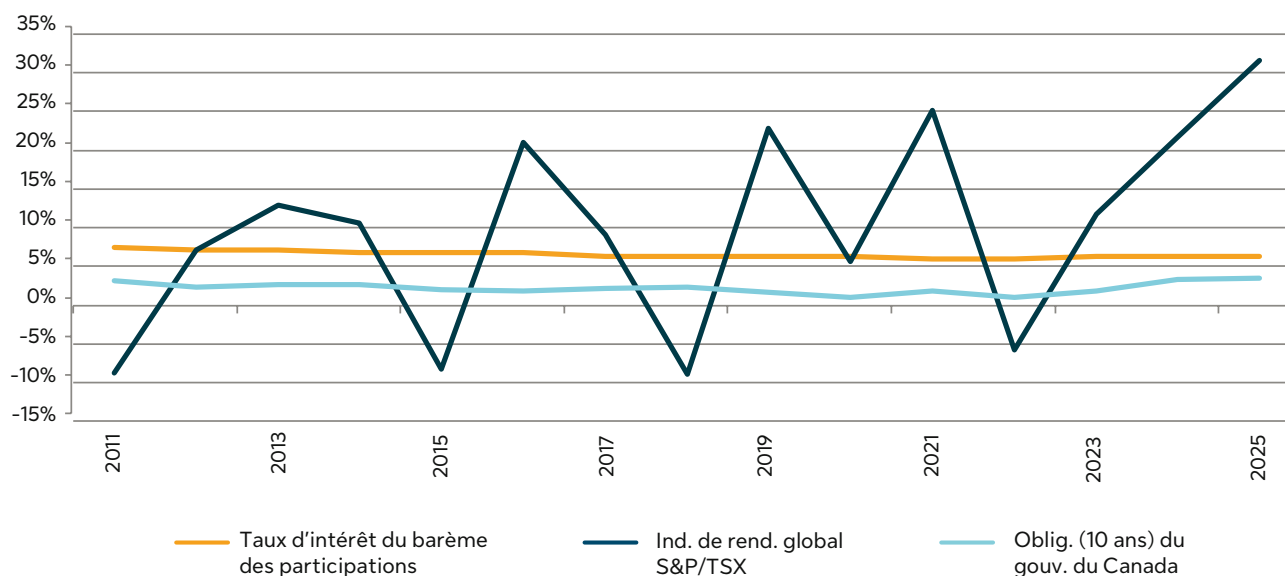


Rendement d'un contrat Vie Sun Life avec participation au fil du temps

Une autre raison de choisir la Sun Life pour les produits avec participation

Dans un contexte où les taux d'intérêt sont à des niveaux historiquement bas, les contrats Vie Sun Life avec participation continuent à produire des rendements stables. Vous verrez ci-dessous la stabilité du taux d'intérêt du barème des participations de la Sun Life¹ au cours des 15 dernières années comparativement à celui d'autres options de placement populaires :

	Taux d'intérêt du barème des participations	Ind. de rend. global S&P/TSX ²	Oblig. (10 ans) du gouv. du Canada ³
Rendement moyen sur 15 ans	6,51 %	9,85 %	2,24 %
Écart-type sur 15 ans	0,45 %	13,24 %	0,75 %



Le taux d'intérêt du barème des participations sert à déterminer la composante placement du barème des participations. Même si le rendement des placements n'est qu'un seul des facteurs du barème des participations, c'est la composante la plus importante, surtout dans les dernières années du contrat. Le taux de mortalité, les dépenses, les impôts et les déchéances sont certains des autres facteurs qui ont un effet sur le barème des participations.

Vous vous demandez peut-être comment la Sun Life arrive à procurer des rendements solides et stables aux titulaires de contrat avec participation. De manière générale, elle y parvient grâce à la combinaison d'une stratégie de placement à long terme prudente, d'un important compte des contrats avec participation bien établi et de l'utilisation de techniques d'uniformisation.

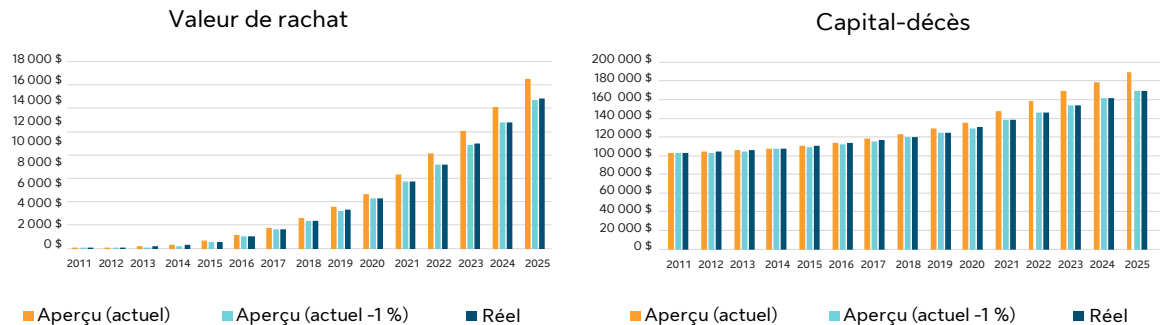


Besoin d'un exemple ?

Voici deux exemples de contrats Vie Sun Life avec participation qui montrent le rendement réel par rapport aux valeurs projetées à l'établissement. Ces deux contrats représentent l'expérience générale des titulaires de contrat Vie Sun Life avec participation durant cette période. Les graphiques comparent la valeur de rachat totale réelle ainsi que le capital-décès total à chaque anniversaire du contrat à ce qui a été produit dans l'aperçu remis aux Clients à l'établissement (taux actuel et taux actuel -1 %).

Exemple 1 :

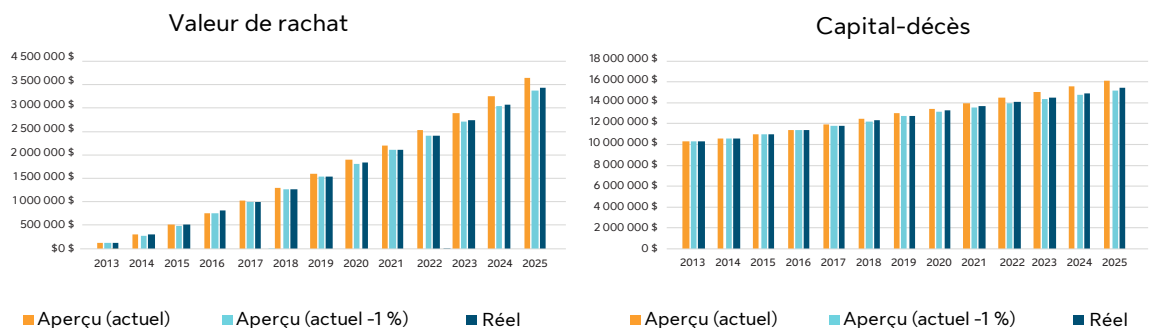
Contrat Vie Protection Sun Life avec participation – Primes 20 ans acheté en octobre 2010 pour un enfant de 2 ans (sexe masculin), 100 000 \$, prime annuelle de 1 207 \$:



Au moment de la vente, le taux du barème des participations indiqué dans l'aperçu (actuel) était de 7,4 %¹.

Exemple 2 :

Contrat Vie Capitalisation Sun Life avec participation – Primes à vie acheté en juin 2012 pour un homme non fumeur de 40 ans, 10 000 000 \$, prime annuelle de 242 050 \$:



Au moment de la vente, le taux du barème des participations indiqué dans l'aperçu (actuel) était de 7,15 %¹.

Dans ces exemples, les résultats réels ne sont que légèrement plus faibles que les résultats prévus et ils ressemblent au scénario du barème des participations actuel -1 % ou les dépassent. Même si le taux d'intérêt du barème des participations a été réduit trois fois et qu'il a diminué légèrement plus que le scénario avec taux actuel -1 % depuis 2010, les contrats ont tout de même produit de meilleurs résultats que dans l'aperçu actuel -1 %.

Cela s'explique en partie par nos pratiques de tarification prudentes qui ont permis un bénéfice de mortalité et d'autres résultats. Ces résultats positifs se traduisent par des participations plus élevées pour nos titulaires de contrat.

À la Sun Life, nous mettons le Client au cœur de tout ce que nous faisons. Nous nous assurons que nos titulaires de contrat avec participation sont traités équitablement et qu'ils profitent de rendements solides et stables pour leur contrat Vie Sun Life avec participation.

Communiquez avec votre représentant des ventes pour en savoir plus sur les solutions Vie Sun Life avec participation.

Notes :

1. Le taux d'intérêt appliqué aux participations est fonction du compte des contrats avec participation de la Sun Life. Il dépend de facteurs qui fluctuent et n'est donc pas garanti. Il n'est ni une estimation ni une garantie du rendement futur des produits.
2. Le rendement de l'indice composé S&P/TSX (rendement global) comprend le réinvestissement des dividendes.
3. Le rendement nominal à l'échéance des obligations du gouvernement du Canada provient de Statistique Canada. Tableau 10-10-0122-01, Statistiques du marché financier, 31 décembre 2025, Banque du Canada.

